




รายงานผลการปฏิบัติงานตามคำรับรองประจำปีงบประมาณ พ.ศ. 2555 (รอบ 9 เดือน)

คณะวิศวกรรมศาสตร์

สถาบันเทคโนโลยีพระจอมเกล้าเจ้าคุณทหารลาดกระบัง

ประเด็นยุทธศาสตร์/เป้าประสงค์	ตัวชี้วัด	หน่วยวัด	2555		น้ำหนัก	เกณฑ์การให้คะแนน					คะแนน ที่ได้	คะแนน วงน้ำหนัก	ผลการ ประเมิน	
			เป้าหมาย	ผลงาน		1	2	3	4	5				
มิติที่ 1 มิติด้านประสิทธิผล - ผลสำเร็จตามแผนปฏิบัติการหรือแผนกลยุทธ์ และตามภารกิจหลัก ประเด็นยุทธศาสตร์ที่ 1 การขยายงานวิชาการด้านวิทยาศาสตร์และเทคโนโลยีในระดับภูมิภาคอาเซียน - บัณฑิตมีขีดความสามารถสูงตรงกับความต้องการ - มีกระบวนการคัดเลือกและหรือจัดหา Input ที่ ได้มาตรฐาน	1. ระดับความสำเร็จของร้อยละเฉลี่ยถ่วงน้ำหนัก ในการบรรลุเป้าหมายตามแผนปฏิบัติการหรือแผน กลยุทธ์ของสถาบัน	ระดับ		1.8473	50.00	37.00	1	2	3	4	5	1.6270	0.8135	
	1.1 ร้อยละของบัณฑิตที่ทำงานทำในระยะเวลา 6 เดือน หลังจากจบการศึกษา	ร้อยละ	80	78.20	3.00	78	79	80	81	82	1.1991	0.0360		
	1.2 ร้อยละของนักศึกษาแรกเข้าที่มีผลการเรียนใน ระดับมัธยมศึกษาตอนปลายมากกว่า 3.5	ร้อยละ	48	N/A	3.00	46	47	48	49	50	1.0000	0.0300		

รายงานผลการปฏิบัติงานตามคำรับรองประจำปีงบประมาณ พ.ศ. 2555 (รอบ 9 เดือน)

คณะวิศวกรรมศาสตร์

สถาบันเทคโนโลยีพระจอมเกล้าเจ้าคุณทหารลาดกระบัง

ประเด็นยุทธศาสตร์/เป้าประสงค์	ตัวชี้วัด	หน่วยวัด	2555		น้ำหนัก	เกณฑ์การให้คะแนน					คะแนน ที่ได้	คะแนน วงน้ำหนัก	ผลการ ประเมิน
			เป้าหมาย	ผลงาน		1	2	3	4	5			
มิติที่ 1 มิติด้านประสิทธิผล (ต่อ)													
- มีแหล่งการเรียนรู้ในการสนับสนุนการดำเนินงานตามพันธกิจ	1.3 ร้อยละพื้นที่ที่ศึกษาค้นคว้าด้วยตนเองเพิ่มขึ้น	ร้อยละ	10	N/A	3.00	6	8	10	12	14	1.0000	0.0300	
- มีครุภัณฑ์ ห้องเรียน และห้องปฏิบัติการที่ทันสมัยและเพียงพอ	1.4 ร้อยละความพึงพอใจของนักศึกษาที่มีต่อห้องปฏิบัติการ	ร้อยละ	70	N/A	3.00	60	65	70	75	80	1.0000	0.0300	
- ขยายงานวิจัยด้านวิทยาศาสตร์และเทคโนโลยีที่มีคุณภาพเพื่อขับเคลื่อนการพัฒนาประเทศและเป็นที่ยอมรับในระดับภูมิภาคอาเซียน	1.5 ร้อยละของจำนวนผลงานวิจัยหรืองานสร้างสรรค์ที่ได้รับการตีพิมพ์หรือเผยแพร่ทั้งในระดับชาติและนานาชาติ ต่ออาจารย์ประจำ	ร้อยละ	100	67.63	3.00	80	85	90	95	100	1.0000	0.0300	
- ผลงานวิจัยมีคุณภาพเป็นที่ยอมรับ	1.6 ร้อยละของงานวิจัยที่ช่วยแก้ปัญหาสังคมและภาคอุตสาหกรรมและสามารถสร้างมูลค่าเพิ่มและสามารถให้ประโยชน์ได้	ร้อยละ	5	N/A	2.00	3	4	5	6	7	1.0000	0.0200	
- มีกระบวนการคัดเลือกและหรือจัดหา Input ที่ได้มาตรฐาน	1.7 เงินสนับสนุนงานวิจัยและงานสร้างสรรค์จากหน่วยงานภายนอกต่ออาจารย์ประจำ	บาท	100,000	132,467.8	2.00	60,000	80,000	100,000	120,000	140,000	4.6234	0.0925	
- ถ่ายทอดวิชาการที่ตอบสนองความต้องการของชุมชนและรองรับประชาคมอาเซียน	1.8 ร้อยละของจำนวนโครงการบริการวิชาการที่แก้ไขปัญหาชุมชนและรองรับประชาคมอาเซียน	ร้อยละ	35	N/A	2.00	25	30	35	40	45	1.0000	0.0200	
- บูรณาการงานศิลปวัฒนธรรมไทยกับภูมิภาคอาเซียน	1.9 ร้อยละของจำนวนโครงการศิลปวัฒนธรรมไทยที่มีการบูรณาการกับมหาวิทยาลัยในภูมิภาคอาเซียน	ร้อยละ	5	N/A	1.00	3	4	5	6	7	1.0000	0.0100	
ประเด็นยุทธศาสตร์ที่ 2 การเพิ่มศักยภาพในการแข่งขัน													
- มีระบบการตลาดและการประชาสัมพันธ์เชิงรุก	1.11 ร้อยละของกลุ่มเป้าหมายที่รู้จักสถาบัน	ร้อยละ	70	N/A	3.00	60	65	70	75	80	1.0000	0.0300	

รายงานผลการปฏิบัติงานตามคำรับรองประจำปีงบประมาณ พ.ศ. 2555 (รอบ 9 เดือน)

คณะวิศวกรรมศาสตร์

สถาบันเทคโนโลยีพระจอมเกล้าเจ้าคุณทหารลาดกระบัง

ประเด็นยุทธศาสตร์/เป้าประสงค์	ตัวชี้วัด	หน่วยวัด	2555		น้ำหนัก	เกณฑ์การให้คะแนน					คะแนน ที่ได้	คะแนน วงน้ำหนัก	ผลการ ประเมิน	
			เป้าหมาย	ผลงาน		1	2	3	4	5				
มิติที่ 1 มิติด้านประสิทธิผล (ต่อ)														
- บุคลากรมีคุณภาพทักษะและทำงานอย่างมืออาชีพในระดับภูมิภาคอาเซียน	1.12 ร้อยละของอาจารย์ที่มีวุฒิปริญญาเอก	ร้อยละ	56	59.67	3.00	52	54	56	58	60	4.8333	0.1450		
- มีผลงานวิจัยได้มาตรฐานเป็นที่ยอมรับทั้งในและต่างประเทศ	1.13 ร้อยละของจำนวนผลงานวิจัยและนวัตกรรมทางด้านวิทยาศาสตร์และเทคโนโลยีที่ได้รับการอ้างอิงทั้งในระดับชาติและนานาชาติต่ออาจารย์ประจำ	ร้อยละ	38	61.22	3.00	34	36	38	40	42	5.0000	0.1500		
ประเด็นยุทธศาสตร์ที่ 3 การสร้างความเข้มแข็งในการพัฒนาสถาบัน														
- บุคลากรมีคุณภาพ ทักษะและสามารถทำงานได้อย่างมีประสิทธิภาพ	1.14 ร้อยละของบุคลากรที่ได้รับการพัฒนาตามแผนพัฒนาบุคลากร	ร้อยละ	70	N/A	3.00	60	65	70	75	80	1.0000	0.0300		
- มีรายได้เพิ่ม	1.15 ร้อยละของรายได้ที่เพิ่มขึ้น	ร้อยละ	0.3000	N/A	3.00	0.10	0.20	0.30	0.40	0.50	1.0000	0.0300		
ประเด็นยุทธศาสตร์ที่ 4 ยุทธศาสตร์ส่วนงาน														
- ผลสำเร็จตามแผนปฏิบัติการหรือแผนกลยุทธ์และตามภารกิจหลัก	3. ระดับความสำเร็จของร้อยละเฉลี่ยถ่วงน้ำหนักในการบรรลุเป้าหมายตามตัวชี้วัดที่เพิ่มเติมจากแผนกลยุทธ์สถาบัน	ระดับ	3	1.0000	8.00	1	2	3	4	5	1.0000	0.0800		
ประเด็นยุทธศาสตร์ที่ 1 การขยายงานวิชาการด้านวิทยาศาสตร์และเทคโนโลยีในระดับภูมิภาคอาเซียน														
- ผลงานวิจัยมีคุณภาพเป็นที่ยอมรับ	3.1 จำนวนผลงานวิจัยหรืองานสร้างสรรค์ที่มีการยื่นจดสิทธิบัตรหรืออนุสิทธิบัตร	เรื่อง/ชิ้นงาน	1	N/A	2.00	0	0	1	2	3	1.0000	0.0200		
	3.2 จำนวนผลงานวิจัยหรืองานสร้างสรรค์ที่มีการจดสิทธิบัตรหรืออนุสิทธิบัตร	เรื่อง/ชิ้นงาน	1	N/A	2.00	0	0	1	2	3	1.0000	0.0200		

รายงานผลการปฏิบัติงานตามคำรับรองประจำปีงบประมาณ พ.ศ. 2555 (รอบ 9 เดือน)

คณะวิศวกรรมศาสตร์

สถาบันเทคโนโลยีพระจอมเกล้าเจ้าคุณทหารลาดกระบัง

ประเด็นยุทธศาสตร์/เป้าประสงค์	ตัวชี้วัด	หน่วยวัด	2555		น้ำหนัก	เกณฑ์การให้คะแนน					คะแนน ที่ได้	คะแนน วงน้ำหนัก	ผลการ ประเมิน	
			เป้าหมาย	ผลงาน		1	2	3	4	5				
มิติที่ 1 มิติด้านประสิทธิผล (ต่อ) ประเด็นยุทธศาสตร์ที่ 4 ยุทธศาสตร์ส่วนงาน - ผลสำเร็จตามแผนปฏิบัติการหรือแผนกลยุทธ์และตามภารกิจหลัก มิติที่ 2 มิติด้านคุณภาพการให้บริการ - คุณภาพการให้บริการ - การประกันคุณภาพ	3.3 จำนวนสิทธิบัตร/ลิขสิทธิ์ที่นำไปใช้ประโยชน์	เรื่อง/ชิ้นงาน	1	N/A	2.00	0	0	1	2	3	1.0000	0.0200	●	
	3.4 จำนวนโครงการวิจัยที่ร่วมกับสถาบันการศึกษา/หน่วยงานในต่างประเทศ หรือองค์กรระหว่างประเทศ	โครงการ	20	N/A	2.00	16	18	20	22	24	1.0000	0.0200	●	
	4. ระดับความสำเร็จในการพัฒนาส่วนงานวิชาการสู่ระดับภูมิภาคอาเซียน	ระดับ	4	N/A	5.00	1	2	3	4	5	1.0000	0.0500	●	
						20.00						1.0000	0.2000	
	5. ร้อยละความพึงพอใจของผู้ใช้บัณฑิต	ร้อยละ	72	N/A	2.50	70	71	72	73	74	1.0000	0.0250	●	
	6. ความพึงพอใจของผู้รับบริการ			1.0000	7.50	0	0	0	0	0	1.0000	0.0750	●	
	6.1 ร้อยละความพึงพอใจของผู้ทำวิจัยที่มีต่อกระบวนการให้บริการในการทำวิจัย	ร้อยละ	70	N/A	2.50	60	65	70	75	80	1.0000	0.0250	●	
	6.2 ร้อยละความพึงพอใจของผู้รับบริการจากการให้บริการวิชาการ	ร้อยละ	70	N/A	2.50	60	65	70	75	80	1.0000	0.0250	●	
6.3 ร้อยละความพึงพอใจของผู้รับบริการจากการทำนุบำรุงศิลปวัฒนธรรม	ร้อยละ	70	N/A	2.50	60	65	70	75	80	1.0000	0.0250	●		
8. ระดับคะแนนการประเมินการประกันคุณภาพภายในรับรองโดยต้นสังกัด	ระดับ	3	N/A	10.00	1	2	3	4	5	1.0000	0.1000	●		

รายงานผลการปฏิบัติงานตามคำรับรองประจำปีงบประมาณ พ.ศ. 2555 (รอบ 9 เดือน)

คณะวิศวกรรมศาสตร์

สถาบันเทคโนโลยีพระจอมเกล้าเจ้าคุณทหารลาดกระบัง

ประเด็นยุทธศาสตร์/เป้าประสงค์	ตัวชี้วัด	หน่วยวัด	2555		น้ำหนัก	เกณฑ์การให้คะแนน					คะแนน ที่ได้	คะแนน วงน้ำหนัก	ผลการ ประเมิน
			เป้าหมาย	ผลงาน		1	2	3	4	5			
มิติที่ 3 มิติด้านประสิทธิภาพของการปฏิบัติงาน - ประสิทธิภาพของการใช้พลังงาน - หลักสูตรและการเรียนการสอน	9. ระดับความสำเร็จของการดำเนินการตามมาตรการประหยัดพลังงานของสถาบัน	ระดับ	3	N/A	5.00	1	2	3	4	5	1.0000	0.0500	
	10. ร้อยละของหลักสูตรที่ได้รับการร่วมมือจากหน่วยงานระดับภูมิภาคอาเซียน	ร้อยละ	40	N/A	5.00	30	35	40	45	50	1.0000	0.0500	
	11. ระดับความสำเร็จในการจัดทำฐานข้อมูลเทียบเคียงมหาวิทยาลัยในภูมิภาคอาเซียน	ระดับ	3	N/A	5.00	1	2	3	4	5	1.0000	0.0500	
มิติที่ 4 มิติด้านการพัฒนาสถาบัน - การบริหารจัดการ	13. ระดับความสำเร็จในการพัฒนาระบบบริหารจัดการ (TQA)	ระดับ	3	N/A	2.50	1	2	3	4	5	1.0000	0.0250	
	14. จำนวนองค์ความรู้/ชุมชนนักปฏิบัติ	จำนวน	2	4	2.50	0	1	2	3	4	5.0000	0.1250	
	15. ร้อยละของจำนวนความเสี่ยงที่ลดลงในแต่ละด้าน	ร้อยละ	40	N/A	2.50	30	35	40	45	50	1.0000	0.0250	
	16. ร้อยละความพึงพอใจของบุคลากรที่มีต่อระบบการสร้างแรงจูงใจและสวัสดิการ	ร้อยละ	70	N/A	2.50	60	65	70	75	80	1.0000	0.0250	
	17. ร้อยละความพึงพอใจของบุคลากรที่มีต่อสภาพแวดล้อมและคุณภาพชีวิต	ร้อยละ	70	N/A	2.50	60	65	70	75	80	1.0000	0.0250	
- การจัดการสารสนเทศ	19. ระดับความสำเร็จในการนำระบบสารสนเทศมาใช้ในการดำเนินงานตามพันธกิจ	ระดับ	5	N/A	2.50	1	2	3	4	5	1.0000	0.0250	
รวม					100						1.4135	1.4135	